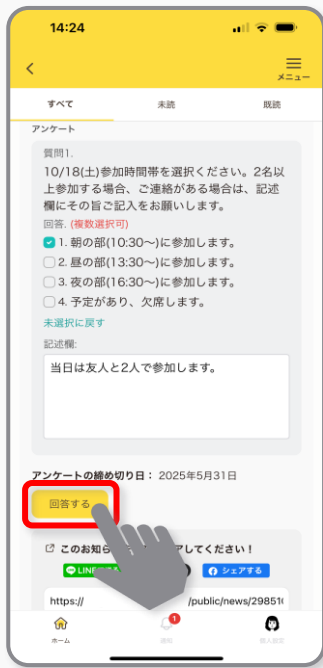


お知らせのアンケートに回答・シェア・コメントする

アンケート付きお知らせの場合
画面下部にアンケートがあります



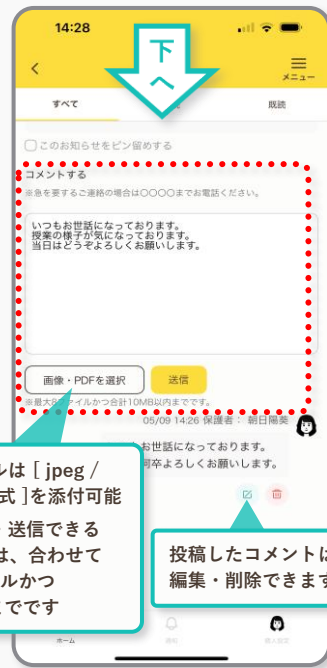
選択・記述 (※記述欄付きアンケートの場合) の後
「回答する」クリックで回答完了です



SNSシェア依頼お知らせの場合
画面下部にボタン・リンクがあります



コメント機能が付いている場合
画面最下部からコメントできます



画像ファイルは [jpeg / png / gif 形式] を添付可能
一度に選択・送信できる
画像とPDFは、合わせて
最大8ファイルかつ
合計10MBまでです

投稿したコメントは
編集・削除できます

特定のお知らせを固定表示(ピン留め)する

「保護者ID」のみ
ピン留めが可能です

保護者IDからピン留めする
お知らせをタップします



該当のお知らせを画面下にスワイプし
「このお知らせをピン留めする」をタップ



再度タップするとお知らせの
ピン留め解除が可能です

ピン留めしたお知らせは上部に表示され
該当のお知らせ右上に📌が表示されます



※ ピン留め上限は3つまでとなります
スクール側のピン留めは📌が表示されます

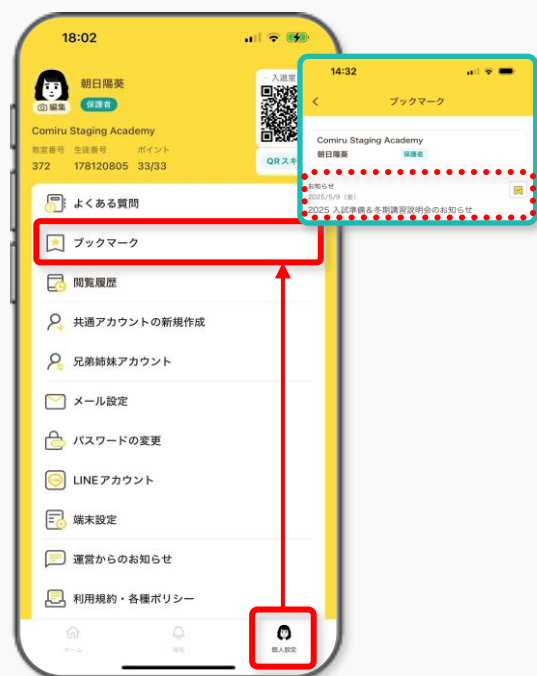
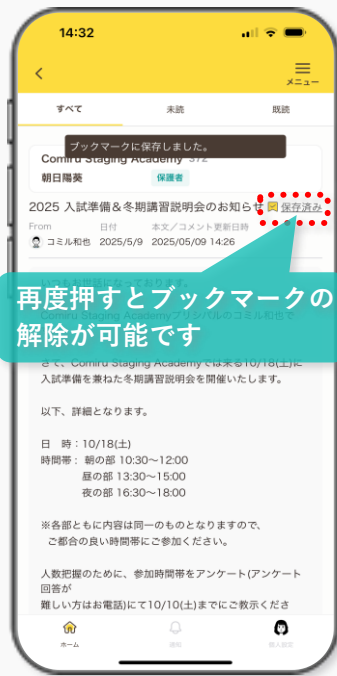
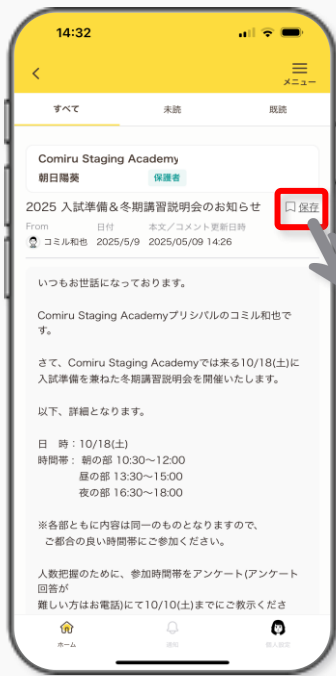
特定のお知らせをブックマークする

ブックマークする
お知らせを選択します

該当のお知らせ画面右上にある
ブックマークボタン 保存 を押します

ブックマークが完了し
ボタンが 保存済み になります

ブックマークしたお知らせは「個人設定」
▶ 「ブックマーク」からアクセスできます



※ ブックマークの上限は他の機能を含めて
50個までとなります